

Paro Registrado. Marzo 2024

FICHA TERRITORIAL: Comarca Campo de Belchite

Unidad: nº personas
Fuente: Instituto Aragonés de Empleo

Por grupo de edad y sexo

	Total	Hombres	Mujeres
16-19	3	3	0
20-24	2	0	2
25-29	5	2	3
30-34	10	5	5
35-39	7	2	5
40-44	11	3	8
45-49	9	5	4
50-54	18	5	13
55-59	26	9	17
60-64	31	12	19
Total	122	46	76

Por sector de actividad económica y sexo

CNAE-2009	Total	Hombres	Mujeres
Agricultura, ganadería y pesca	8	4	4
Industria y energía	15	4	11
Construcción	7	6	1
Servicios	84	31	53
Sin empleo anterior	8	1	7
Total	122	46	76

Por sección de actividad económica y sexo

CNAE-2009	Total	Hombres	Mujeres
Agricultura, ganadería, silvicultura y pesca	8	4	4
Industria manufacturera	15	4	11
Construcción	7	6	1
Comercio al por mayor y al por menor; reparación de vehículos de motor y motocicletas	14	3	11
Transporte y almacenamiento	8	6	2
Hostelería	19	4	15
Actividades profesionales, científicas y técnicas	2	1	1
Actividades administrativas y servicios auxiliares	14	6	8
Administración Pública y defensa; Seguridad Social obligatoria	14	9	5
Actividades sanitarias y de servicios sociales	10	2	8
Actividades de los hogares como empleadores de personal doméstico; actividades de los hogares como productores de bienes y servicios para uso propio	3	0	3
Sin clasificar	8	1	7
Total	122	46	76

La actividad económica indica aquélla en la que el parado realizó su último trabajo, según la Clasificación Nacional de Actividades Económicas de 2009 (CNAE-2009)

Por nivel de formación y sexo

		Total	Hombres	Mujeres
Educación primaria	Educación Primaria o inferior	25	10	15
		25	10	15
Primera etapa de educación secundaria	Primera etapa de educación secundaria	79	28	51
		79	28	51
Segunda etapa de educación secundaria	Bachillerato	4	1	3
	Enseñanza media de formación profesional	9	6	3
		13	7	6
Enseñanza superior	Enseñanza superior de formación profesional	2	1	1
	Enseñanza superior universitaria	3	0	3

Instituto Aragonés de Estadística / Trabajo, Salarios y Relaciones Laborales / Paro Registrado

Paro Registrado.

Marzo 2024

FICHA TERRITORIAL: **Comarca Campo de Belchite**

Unidad: nº personas

Fuente: Instituto Aragonés de Empleo

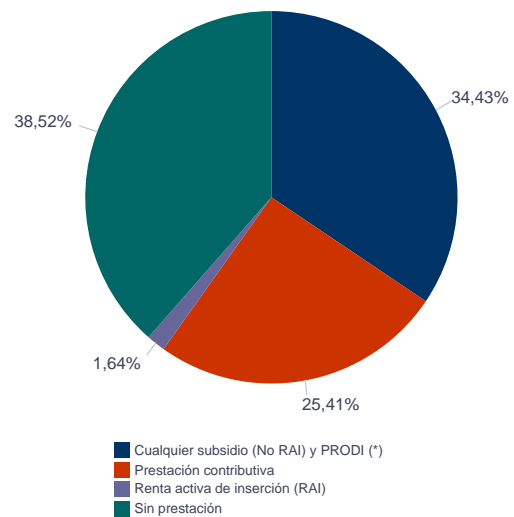
	Total	Hombres	Mujeres
	5	1	4
Total	122	46	76

NOTA: La tabla de nivel de formación se basa en la Clasificación Nacional de Educación 2000 (INE). Se ha seleccionado el nivel educativo más alto adquirido por el demandante parado.

Por tipo de prestación y sexo

	Total	Hombres	Mujeres
Sin prestación	47	10	37
Prestación contributiva	31	16	15
Cualquier subsidio (No RAI) y PRODI (*)	42	18	24
Renta activa de inserción (RAI)	2	2	0
Total	122	46	76

(*) PRODI= Programa temporal de protección por desempleo e inserción, RAI = Renta activa de inserción.



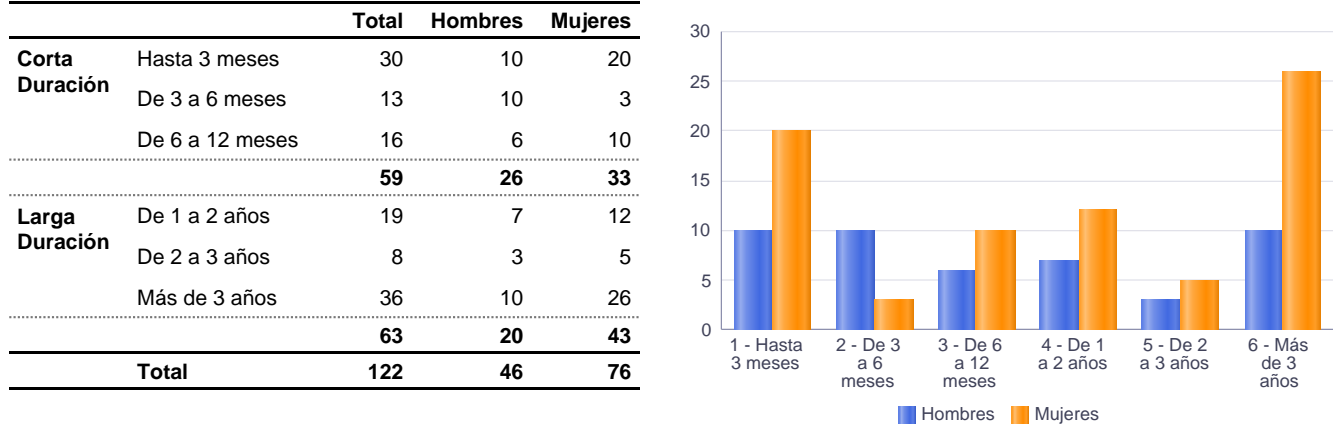
Paro Registrado.

Marzo 2024

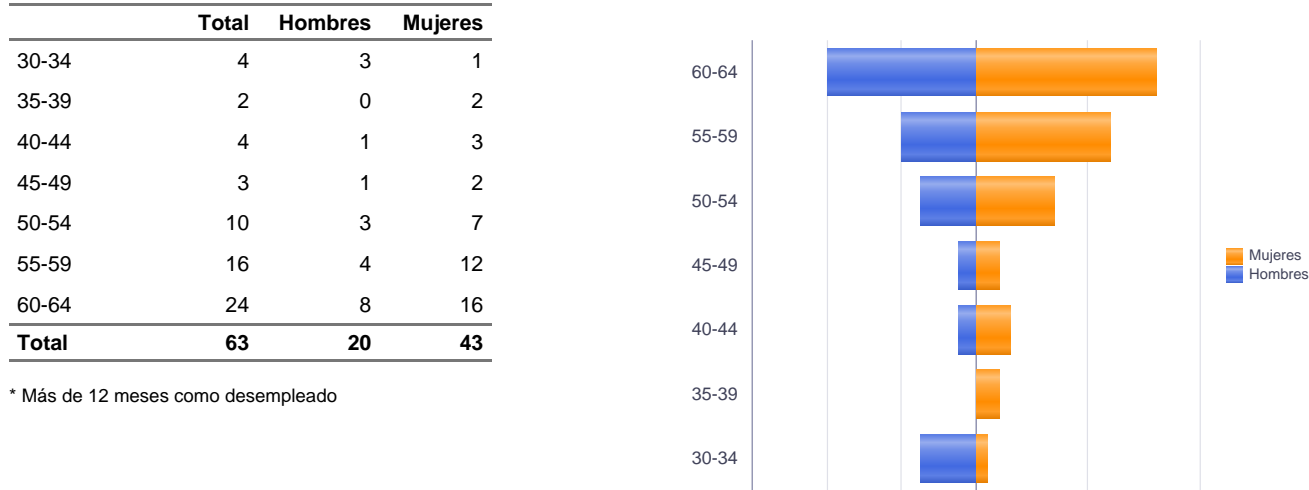
FICHA TERRITORIAL: Comarca Campo de Belchite

Unidad: nº personas
Fuente: Instituto Aragonés de Empleo

Por tiempo en situación laboral como desempleado y sexo



Parados de larga duración* por grupo de edad y sexo



* Más de 12 meses como desempleado

Paro Registrado. Marzo 2024

FICHA TERRITORIAL: Comarca Campo de Belchite

Unidad: nº personas
Fuente: Instituto Aragonés de Empleo

Por sector de actividad económica, nacionalidad y sexo

	Españoles			Extranjeros comunitarios (UE-27)			Extranjeros no comunitarios		
	Total	Hombres	Mujeres	Total	Hombres	Mujeres	Total	Hombres	Mujeres
Agricultura, ganadería y pesca	4	2	2	4	2	2	0	0	0
Construcción	7	6	1	0	0	0	0	0	0
Industria y energía	15	4	11	0	0	0	0	0	0
Servicios	66	23	43	12	5	7	6	3	3
Sin empleo anterior	5	1	4	0	0	0	3	0	3
Total	97	36	61	16	7	9	9	3	6

Ranking de ocupaciones más solicitadas por los demandantes parados, por sexo

Cod. Ocupación	Ocupación	Total	Hombres	Mujeres
92101050	Personal de limpieza o limpiadores en general	34	4	30
97001104	Peones de la industria manufacturera, en general	34	12	22
98111024	Mozos de carga y descarga, almacén y/o mercado de abastos	22	16	6
51201049	Camareros, en general	19	6	13
51101026	Cocineros, en general	15	1	14
52201079	Dependientes de comercio, en general	12	1	11
83331015	Conductores-operadores de carretillas elevadoras, en general	11	9	2
57101013	Asistentes domiciliarios	10	0	10
82021074	Montadores de elementos eléctricos y/o electrónicos de vehículos, en general	10	2	8
97001113	Peones de la industria metalúrgica y fabricación de productos metálicos	9	4	5
84121035	Conductores de furgonetas, hasta 3,5 t.	9	9	0
91001018	Empleados de hogar	9	0	9
43091029	Empleados administrativos, en general	8	0	8
52201284	Dependientes de productos alimenticios y bebidas	8	0	8
82091116	Montadores en líneas de ensamblaje de automoción	8	6	2
98201011	Reponedores de hipermercado	7	2	5
95121019	Peones de horticultura, jardinería	7	6	1
31391021	Operadores de cadenas automatizadas de montaje, en general	7	6	1
97001010	Embaladores-empaquetadores-etiquetadores, a mano	6	1	5
97001056	Peones de la industria de la alimentación, bebidas y tabaco	6	0	6
56291025	Cuidadores de minusválidos físicos, psíquicos y sensoriales	6	1	5
52201231	Dependientes de panadería, pastelería y confitería	6	1	5

NOTA: Cada demandante puede solicitar hasta 6 ocupaciones.